

6 160
déclarations
uniques

568 adjudicateurs uniques

1 093 adjudicataires uniques

11 237 sous-traitants uniques

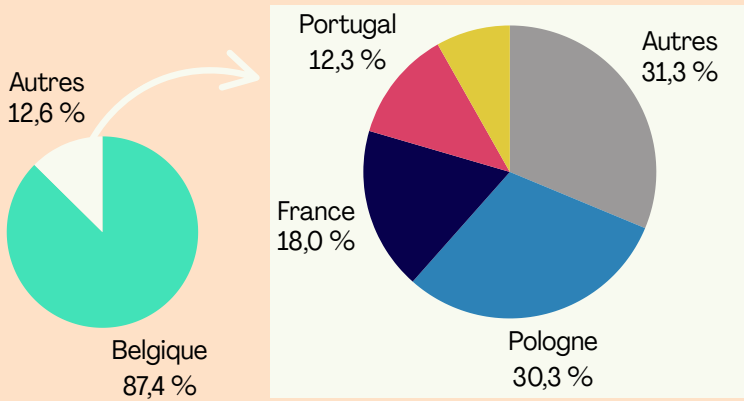
Taille de la chaîne de sous-traitance

En moyenne, **8,5** adjudicataires/sous-traitants dans la chaîne dont
en moyenne **1,2** adjudicataires
en moyenne **7,3** sous-traitants

50,5 % des chaînes de sous-traitance ont un **maximum de 4** adjudicataires/sous-traitants dans la chaîne

Pays d'établissement des entreprises

21,6 % des chaînes de sous-traitance ont **au moins 1** adjudicataire/sous-traitant étranger



Belgique **Pologne** **France**



Rôle

Rôle	Belgique	Pologne	France
Adjudicataires	98,4 %	0,0 %	0,8 %
Sous-traitant	85,7 %	4,4 %	2,5 %
Sous-traitant 1 ^{er} niveau	91,3 %	1,3 %	3,0 %
Sous-traitant 2 ^e niveau	79,1 %	8,0 %	1,9 %
Sous-traitant 3 ^e niveau	66,8 %	15,5 %	1,6 %
Sous-traitant 4 ^e niveau	52,2 %	30,4 %	0,0 %

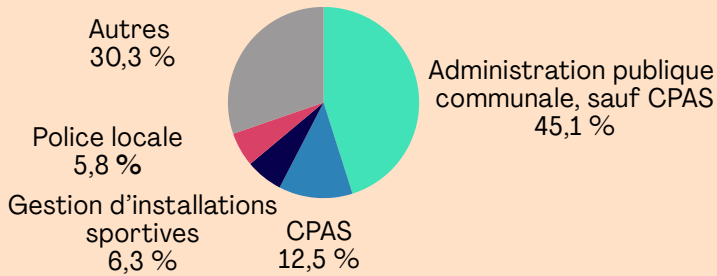
Structure horizontale

76,1 % des sous-traitants opèrent au 1^{er} niveau de sous-traitance et
21,9 % au 2^e niveau de sous-traitance


Nombre moyen de sous-traitants:

6,1 sous-traitants au 1^{er} niveau de sous-traitance
6,3 sous-traitants au 2^e niveau de sous-traitance

Codes NACE de adjudicateurs



Structure verticale



Présence de travailleurs indépendants


7,1 % des chaînes de sous-traitance comptent au moins un adjudicataire qui est un travailleur indépendant

55,6 % des chaînes de sous-traitance comptent au moins un travailleur indépendant

Activités des sous-traitants



18,7 %
Travaux de route



11,0 %
Travaux de maçonnerie et de béton



10,1 %
Installations spéciales